

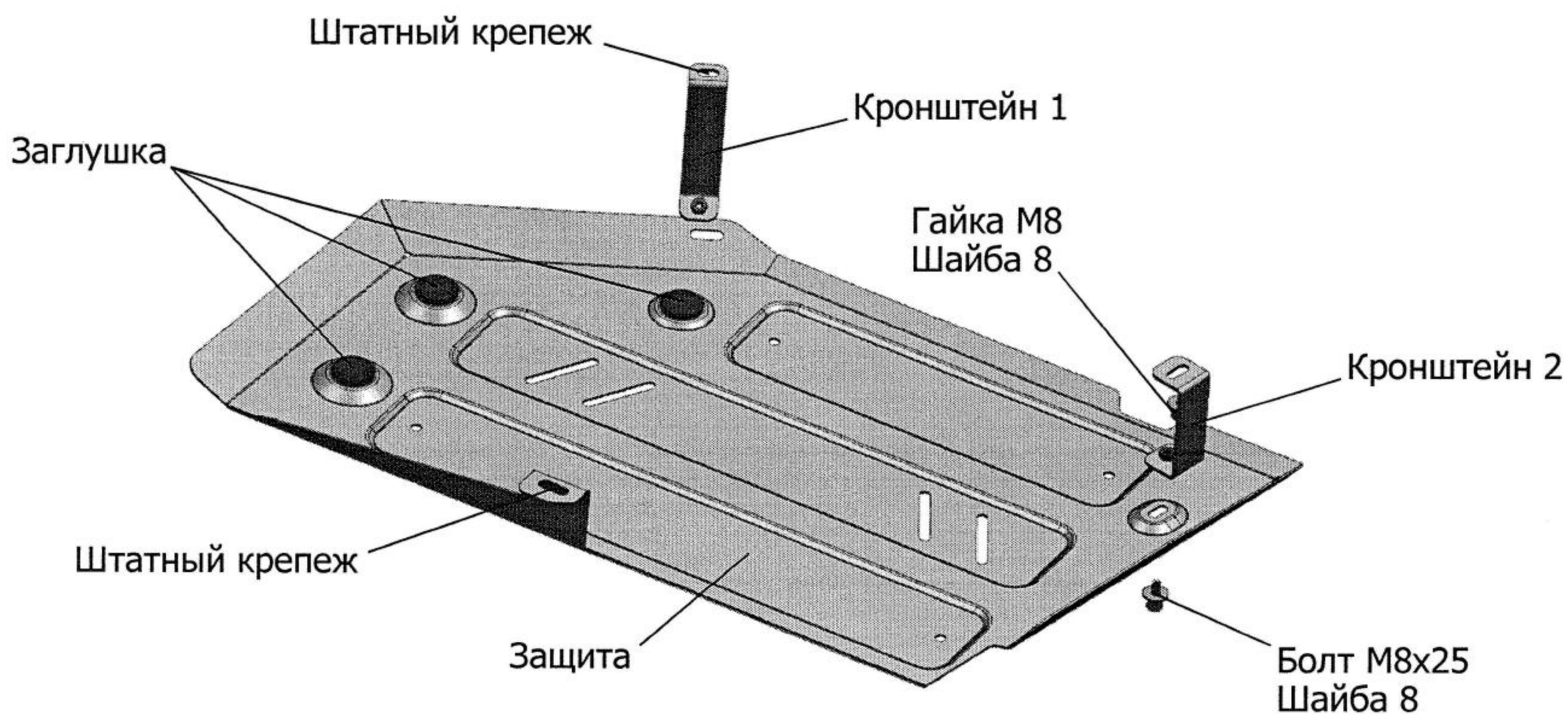


МАРКА	МОДЕЛЬ	ГОД ВЫПУСКА	Объем двигателя	ТИП КПП	ТИП ПРИВОДА
Lada	Largus	2012-	1.6	МКПП	ПЕРЕДНИЙ
Lada	XRAY	2016-	1.6	МКПП	ПЕРЕДНИЙ
Lada	XRAY Cross	2018-	1.8	МКПП	ПЕРЕДНИЙ
Renault	Sandero Stepway	2018-	1.6	АКПП	ПЕРЕДНИЙ



Инструкция по установке:

1. Отогнуть или вырезать теплоотражающий экран в передней части топливного бака возле глушителя.
2. Закрепить кронштейн 1 штатным крепежом (А).
3. Установить кронштейн 2 на штатную шпильку крепления топливного бака (Б) и закрепить гайкой М8.
4. Выкрутить штатный болт крепления задней части топливного бака (В).
5. Установить защиту: закрепить заднюю часть защиты в штатное резьбовое отверстие (В) штатным болтом, переднюю часть закрепить к установленным кронштейнам болтами М8х25.
6. Затянуть болты с необходимым усилием.

Состав изделия:

Наименование	Кол-во	Момент затяжки
Болт М8х25	2 шт.	24.0 Нм
Шайба 8	3 шт.	
Гайка М8	1 шт.	
Заглушка	3 шт.	
Кронштейн 1	1 шт.	
Кронштейн 2	1 шт.	
Защита	1 шт.	