

МАРКА	МОДЕЛЬ	ГОД ВЫПУСКА	ОБЪЕМ ДВИГАТЕЛЯ	ТИП КПП	ТИП ПРИВОДА
Voyah	Dream	2023-	1.5PHEV	АКПП	Полный


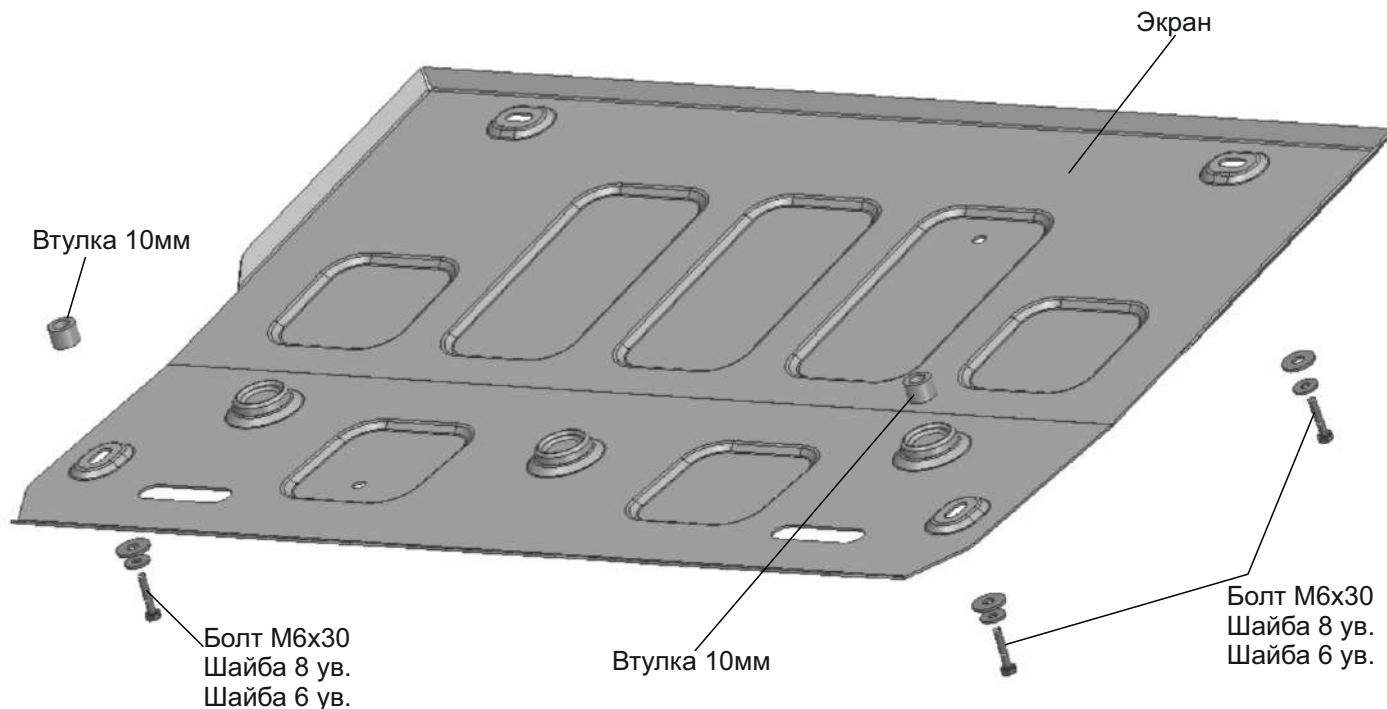


Рис .1

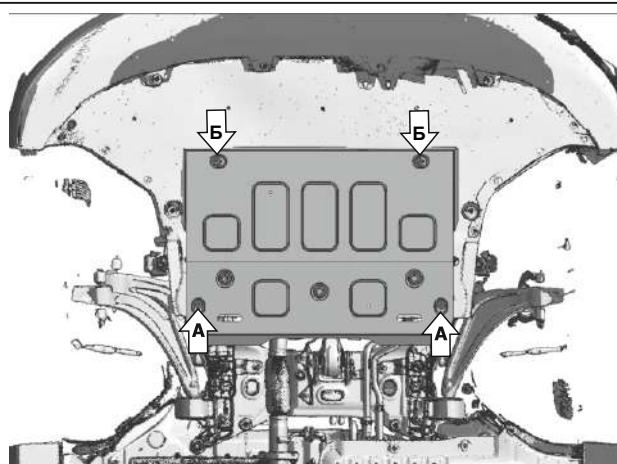


Рис .2

Инструкция по установке:

1. Открутить штатные болты в позициях (А) и (Б). (Рис. 1).
2. Установить защиту: заднюю часть закрепить болтами М6х30 с шайбами 8 ув. и шайбами 6 ув. через втулки 10 мм в позициях (А). Переднюю часть защиты закрепить болтами М6х30 с шайбами 8 ув. и шайбами 6 ув. в позициях (Б). (Рис. 2).
3. Затянуть все резьбовые соединения с необходимым усилием. Использование пневмоинструмента запрещено.

Состав изделия:

Наименование	Кол-во	Момент затяжки
Болт М6х30	4 шт.	9.8 Нм
Шайба 8 ув.	4 шт.	9.8 Нм
Шайба 6 ув.	4 шт.	
Втулка 10мм.	2 шт.	
Экран	1 шт.	