
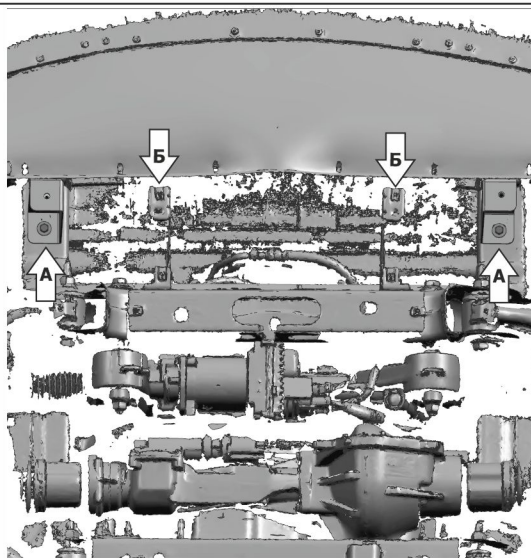
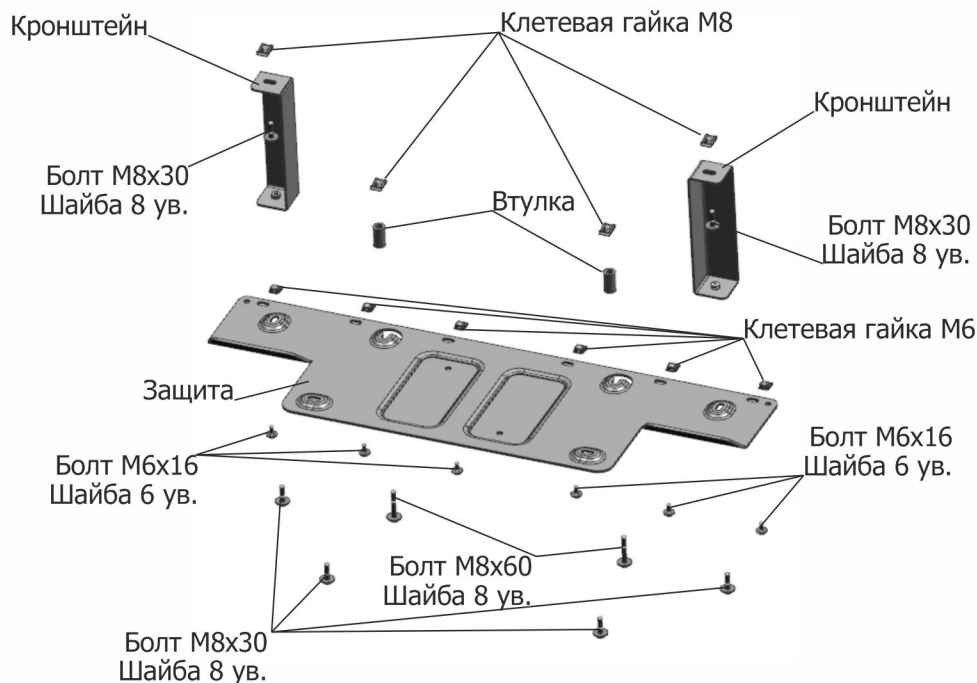


| МАРКА | МОДЕЛЬ | ГОД ВЫПУСКА | ОБЪЕМ ДВИГАТЕЛЯ | ТИП КПП | ТИП ПРИВОДА |
|-----------------------|-------------------|----------------|-----------------|--------------|------------------|
| Cadillac Chevrolet | Escalade Tahoe | 2020- 2020- | 6.2 5.3 | АКПП АКПП | ПОЛНЫЙ ПОЛНЫЙ |



Инструкция по установке:

1. Снять штатную защиту радиатора.
2. Установить клетевые гайки М8 в специальные отверстия. Установить кронштейны и закрепить при помощи болтов М8х30 и шайб 8 ув. (А).
3. Заменить штатные клетевые гайки М6 на клетевые гайки М8 (Б).
4. Установить клетевые гайки М6 в специальные отверстия на защите для дальнейшего крепления бампера.
5. Наживить болты М8х60 с шайбами 8 ув. и втулками (В).
6. Установить защиту: завести защиту на установленные болты М8х60 и закрепить при помощи болтов М8х30 и шайб 8 ув. (Г).
7. Прикрепить бампер к защите при помощи болтов М6х16 и шайб 6 ув. (Д).
8. Затянуть все болты с необходимым усилием.

Состав изделия:

| Наименование | Кол-во | Момент затяжки |
|-------------------|--------|----------------|
| Болт М6х16 | 6 шт. | 9,4 Нм |
| Болт М8х30 | 6 шт. | 23 Нм |
| Болт М8х60 | 2 шт. | 23 Нм |
| Шайба 6 | 6 шт. | |
| Шайба 8 | 8 шт. | |
| Втулка | 2 шт. | |
| Защита | 1 шт. | |
| Кронштейн | 2 шт. | |
| Клетевая гайка М6 | 6 шт. | |
| Клетевая гайка М8 | 4 шт. | |

Производитель вправе вносить изменения в конструкцию защиты.

Техническая поддержка: supp@rivalauto.com