
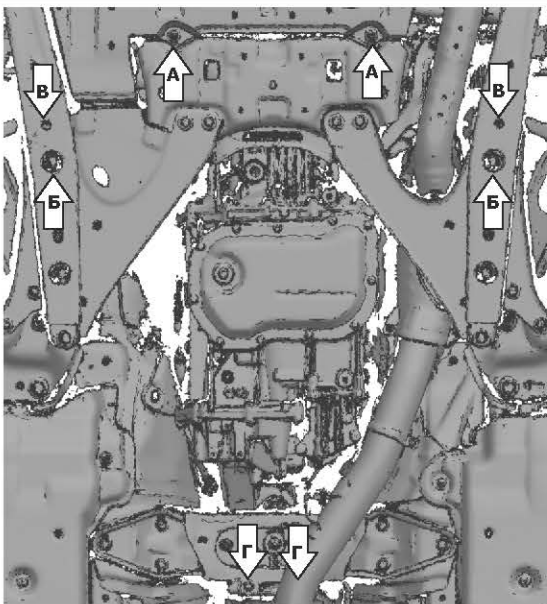
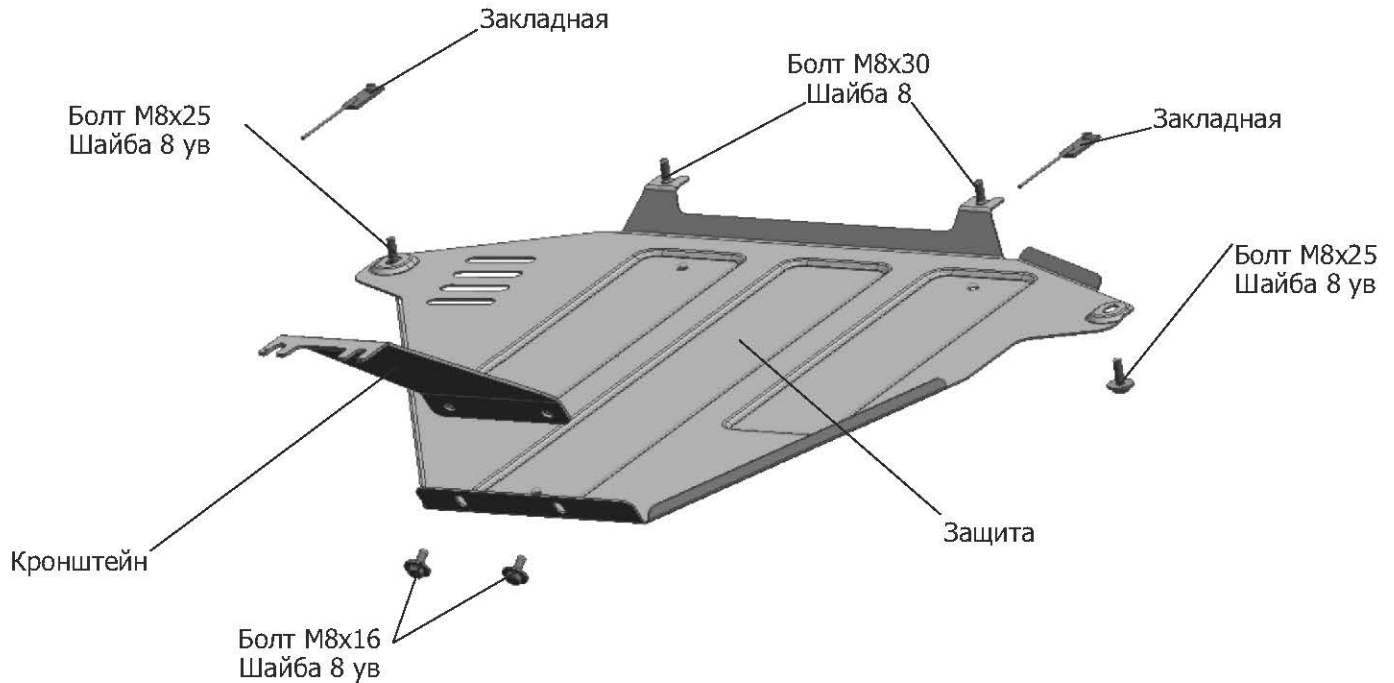


МАРКА	МОДЕЛЬ	ГОД ВЫПУСКА	ОБЪЕМ ДВИГАТЕЛЯ	ТИП КПП	ТИП ПРИВОДА
Subaru	Outback	2021-	2,5	АКПП	ПОЛНЫЙ



**Инструкция по установке:**

1. Выкрутить штатные болты пыльника в точках (А).
2. Завести закладные через точки (Б) в точки (В).
3. Установить клетевую гайку в бампер в точке (Б).
4. Ослабить штатные болты (Г).
5. Завести кронштейн под штатные болты в точках (Г).
6. Установить защиту, закрепив её болтами М8х25 и шайбами 8 в точках крепления (А), болтами М8х25 и шайбами 8 в закладные в точках крепления (В), а так же болтам М8х16 и шайбами 8 в кронштейн.
7. Затянуть все болтовые соединения с необходимым усилием.

**Состав изделия:**

Наименование	Кол-во	Момент затяжки
Болт М8х16	2 шт.	24.0 Нм
Болт М8х25	4 шт.	24.0 Нм
Шайба 8 ув	6 шт.	24.0 Нм
Закладная	2 шт.	
Защита	1 шт.	
Кронштейн	1 шт.	