ИНСТРУКЦИЯ ПО УСТАНОВКЕ

ЗАЩИТА ТОРМОЗНЫХ МАГИСТРАЛЕЙ

111.00930.1

МАРКА	МОДЕЛЬ	ГОД ВЫПУСКА	ОБЪЕМ ДВИГАТЕЛЯ	ТИП КПП	ТИП ПРИВОДА
Chery	Tiggo 7 Pro	2020-	1.5	АКПП	ПЕРЕДНИЙ
Chery	Tiggo 8	2020-	2.0	АКПП	ПЕРЕДНИЙ
Chery	Tiggo 8 Pro	2021-	1.6; 2.0	АКПП	ПЕРЕДНИЙ

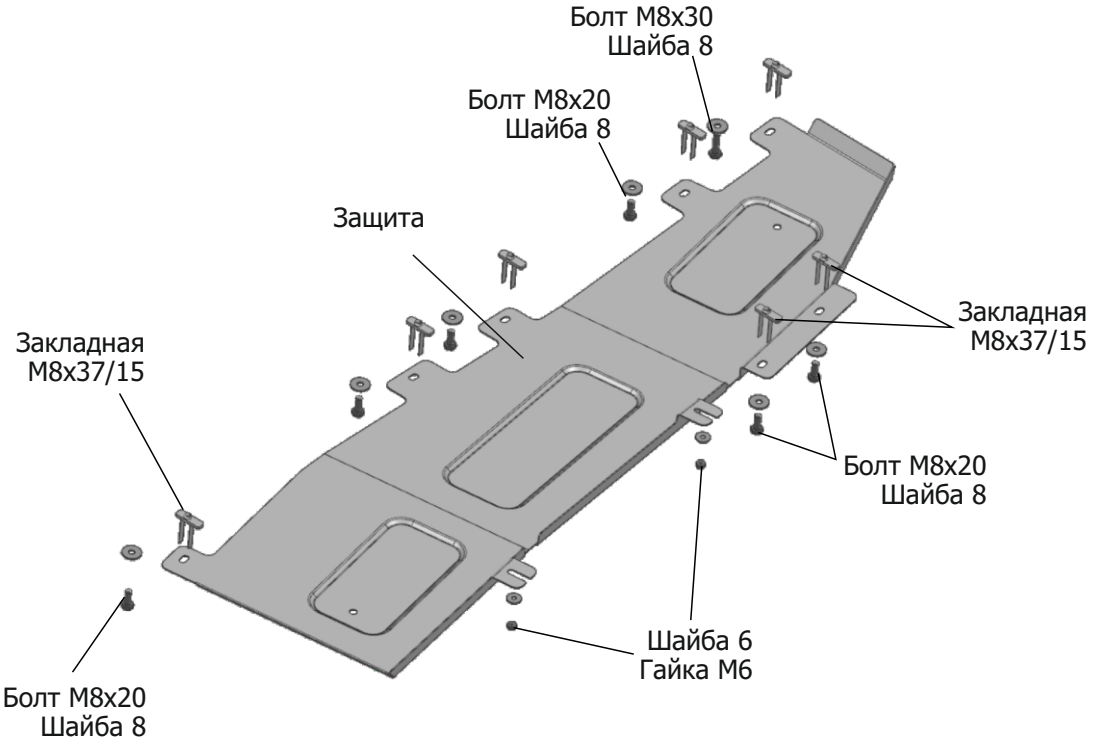

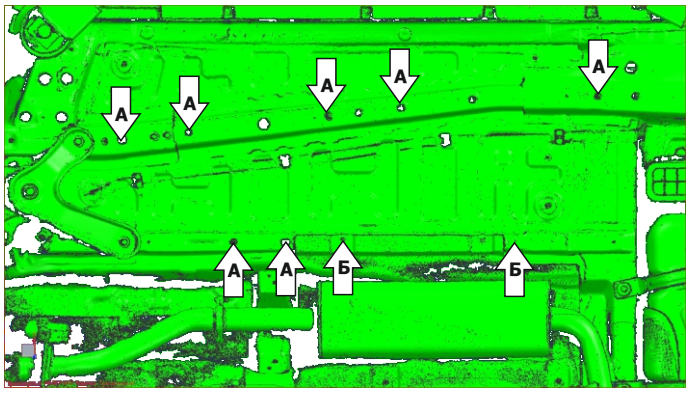

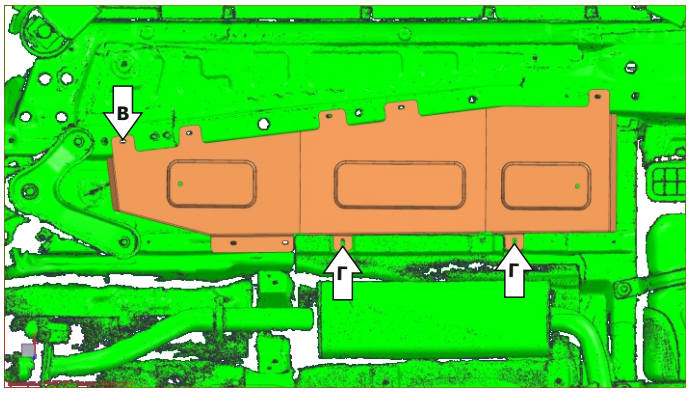

Инструкция по установке:

1. Вложить закладные М8х37/15 в отверстия лонжерона (поз.А) и зафиксировать разогнув усики
2. Открутить штатную гайку крепления термоэкрана и очистить резьбу шпилек от грязи (поз. Б)
3. Закрутить Гайки М6 с шайбами на 1-2 оборота на штатные шпильки (поз.Г)
4. Завести защиту на установленные гайки и закрепить к закладным болтами М8х20 и М8х30 в передней части (поз. В)
4. Затянуть болты с необходимым усилием.

Состав изделия:

Наименование	Кол-во	Момент затяжки
Болт М8х20	6 шт.	24 Нм
Болт М8х30	1 шт.	5 Нм
Гайка М6	2 шт.	
Шайба 6 ув.	2 шт.	
Шайба 8 ув.	7 шт.	
Закладная М8х37/15	7 шт.	
Защита	1 шт.	

Производитель вправе вносить изменения в конструкцию защиты.
Техническая поддержка: **supp@rivalauto.com**