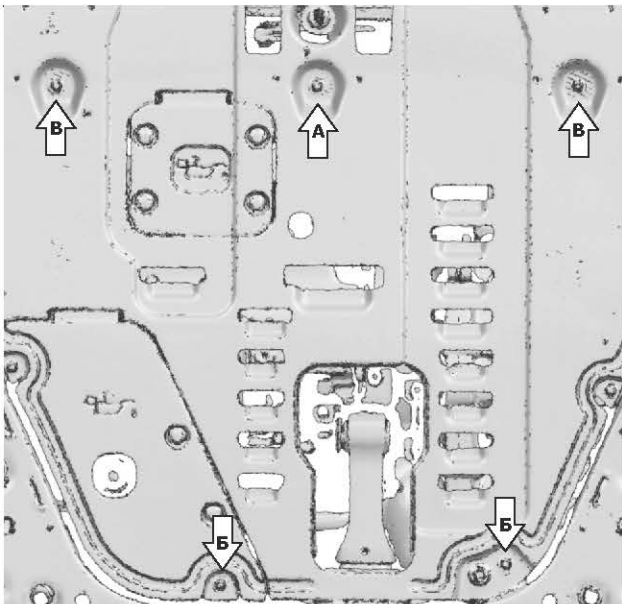
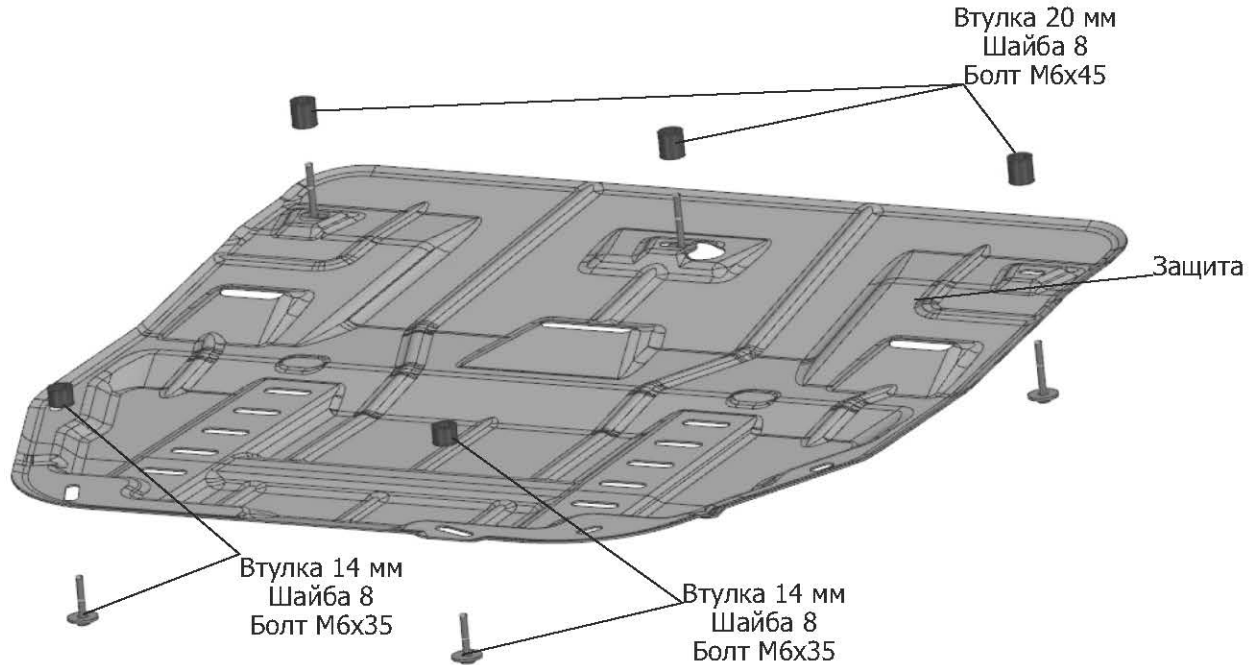
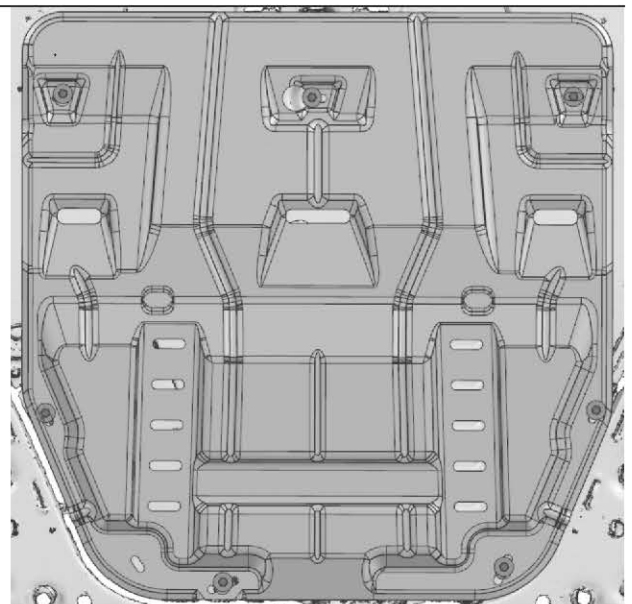


| МАРКА | МОДЕЛЬ | ГОД ВЫПУСКА | ОБЪЕМ ДВИГАТЕЛЯ | ТИП КПП | ТИП ПРИВОДА |
|-------|----------|-------------|-----------------|---------|-------------|
| КИА | Carnival | 2021- | 2.0d | АКПП; | ПЕРЕДНИЙ |



Инструкция по установке:

1. Открутить болты крепления штатного пыльника (А, Б, В, Г).
2. В точку крепления (А) установить болт М6х45 с шайбой 8 через втулку 20 мм.
3. Установить защиту на точку крепления (А).
4. Установить в точки крепления (Б) болты М6х35 с шайбой 8 через втулки 14 мм.
5. Установить в точку крепления (В) болт М6х45 с шайбой 8 через втулки 20 мм.
6. Затянуть все болты с необходимым усилием.



Состав изделия:

| Наименование | Кол-во | Момент затяжки |
|--------------|--------|----------------|
| Болт М6х45 | 3 шт. | 9.8 Нм |
| Болт М6х35 | 2 шт. | |
| Шайба 8 | 7 шт. | |
| Защита | 1 шт. | |
| Втулка 14 мм | 2 шт. | |
| Втулка 20 мм | 3 шт. | |