

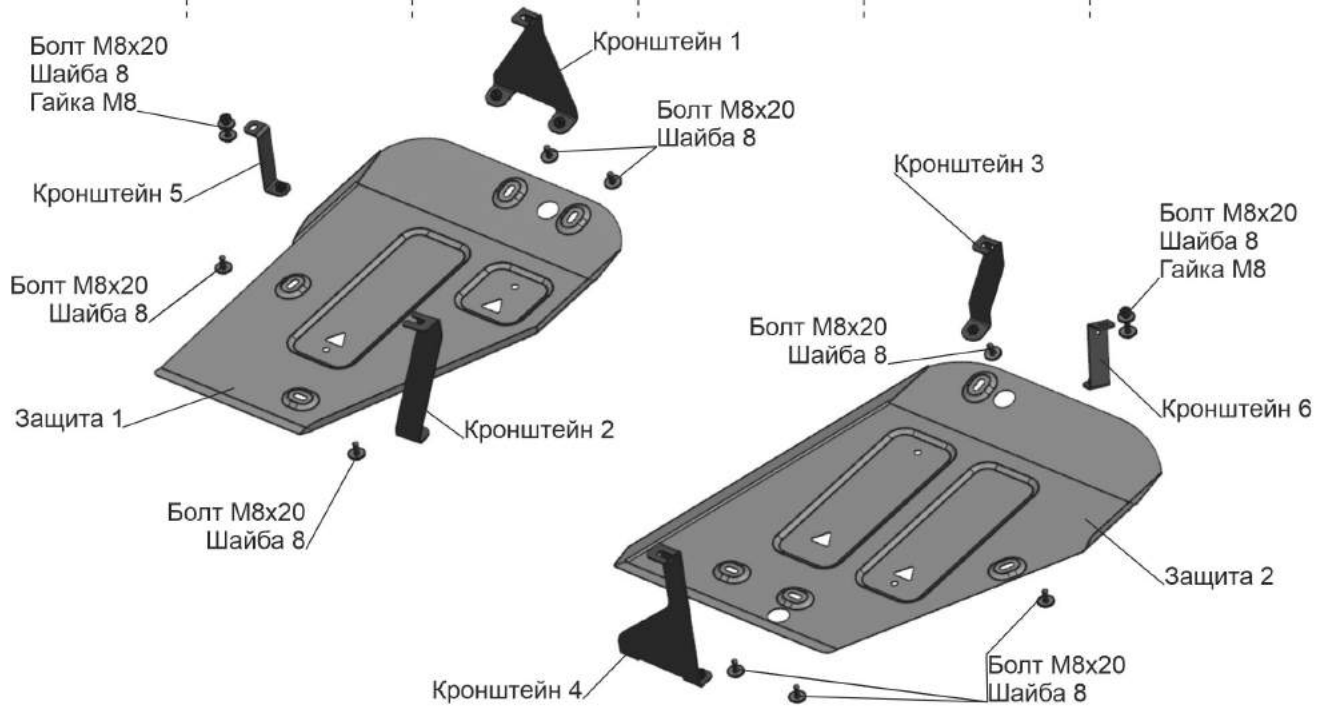


МАРКА	МОДЕЛЬ	ГОД ВЫПУСКА	ОБЪЕМ ДВИГАТЕЛЯ	ТИП КПП	ТИП ПРИВОДА
GEELY	Monjaro	2022-	2.0	АКПП	ПОЛНЫЙ



Инструкция по установке:

1. Снять штатный пыльник.
2. Ослабить болты (А).
3. Установить кронштейны 1,2,3,4 на ослабленные болты (А).
4. Установить кронштейны 5 и 6 на опоры (Б), используя болты M8x20, гайки M8 и шайбы 8.
5. Временно установить защиты 1 и 2 на кронштейны, используя болты M8x20 и шайбы 8.
6. Затянуть все резьбовые соединения на кронштейнах с необходимым усилием. Использование пневмоинструмента запрещено.
7. Снять защиты.
8. Установить пыльник. Просверлить отверстия напротив кронштейнов.
9. Установить защиты 1 и 2 на кронштейны, используя болты M8x20 и шайбы 8.
10. Обрезать пыльник по линии (В).
11. Затянуть все резьбовые соединения с необходимым усилием. Использование пневмоинструмента запрещено.

Состав изделия:

Наименование	Кол-во	Момент затяжки
Болт M8x20	10 шт.	24 Нм
Шайба 8	12 шт.	
Гайка M8	2 шт.	
Защита 1	1 шт.	
Защита 2	1 шт.	
Кронштейн 1	1 шт.	
Кронштейн 2	1 шт.	
Кронштейн 3	1 шт.	
Кронштейн 4	1 шт.	
Кронштейн 5	1 шт.	
Кронштейн 6	1 шт.	

Производитель вправе вносить изменения в конструкцию защиты.

Техническая поддержка: e-mail: supp@rivalauto.com; Телефон: 8-800-555-60-43