

## LAND ROVER RANGE ROVER

**Артикул:** 3.3116.1 - Картер; 3.3117.1 - КПП;  
3.3118.1 - РК

**Кузов:** Все

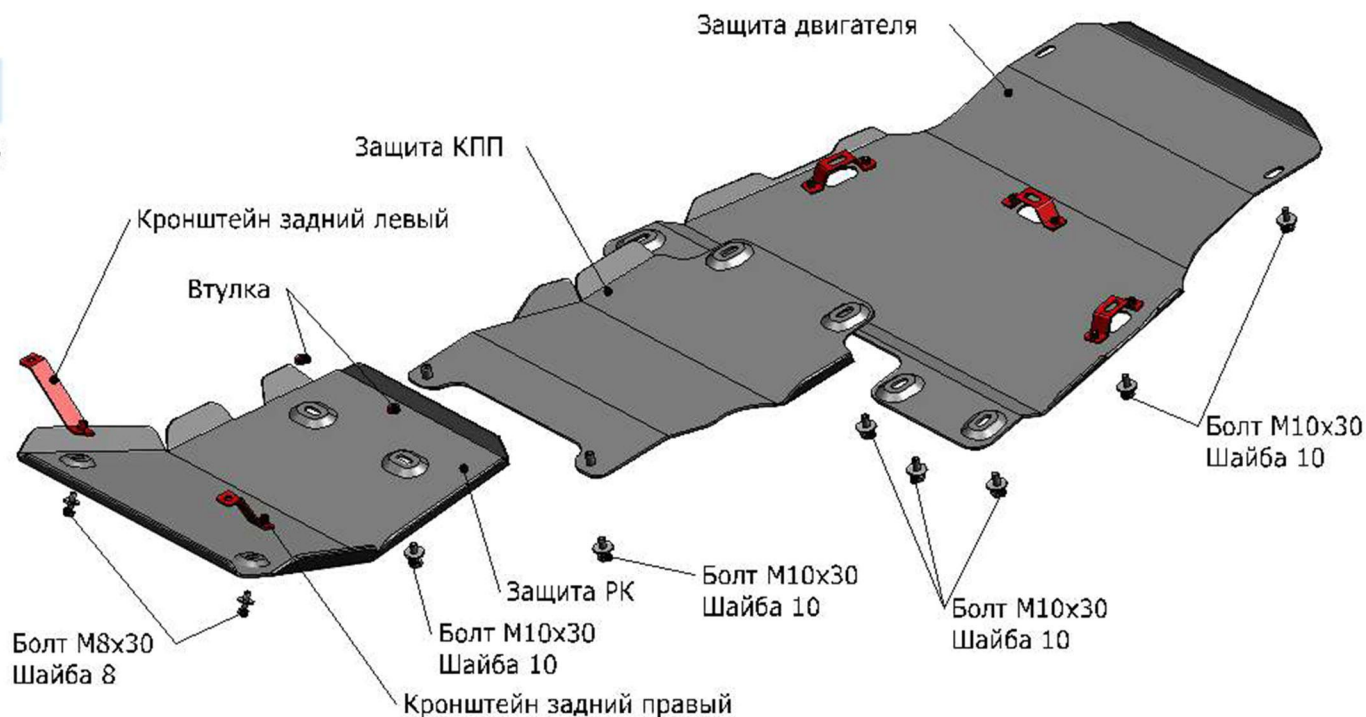
**Год выпуска:** 2012-

**Объем двигателя:** 4,4

**Тип КПП:** АКП

### СОСТАВ КРЕПЕЖА


1.Болт М8х30.....	2 шт.
2.Болт М10х30.....	15 шт.
3.Шайба 8.....	2 шт.
4.Шайба 10.....	15 шт.
5.Кронштейн задний левый.....	1 шт.
6.Кронштейн задний правый.....	1 шт.
7.Втулка h=6 мм.....	2 шт.




### ИНСТРУКЦИЯ ПО УСТАНОВКЕ

- 1.Снять штатные защиты двигателя и КПП .
- 2.Закрепить защиту двигателя в штатные резьбовые отверстия болтами М10х30.
- 3.Закрепить защиту КПП в штатные резьбовые отверстия болтами М10х30.
- 4.Выкрутить две штатные гайки возле раздаточной коробки втомобилиа и надеть на шпильки кронштейны левый и правый. Закрепить штатными гайками.


- 5.Закрепить переднюю часть защиты РК в штатные резьбовые отверстия через втулки h=6 мм болтами М10х30. Заднюю часть защиты крепить к установленным кронштейнам болтами М8х30.
- 6.Затянуть все резьбовые соединения. (М10-50 Нм; М8-30 Нм; М6-10 Нм). Использование пневмоинструмента запрещено.



1



2,3



4,5



6